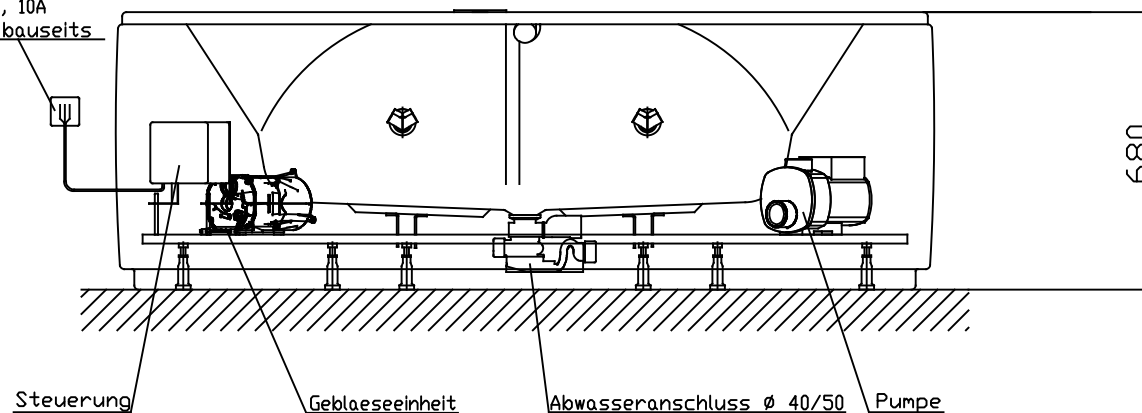
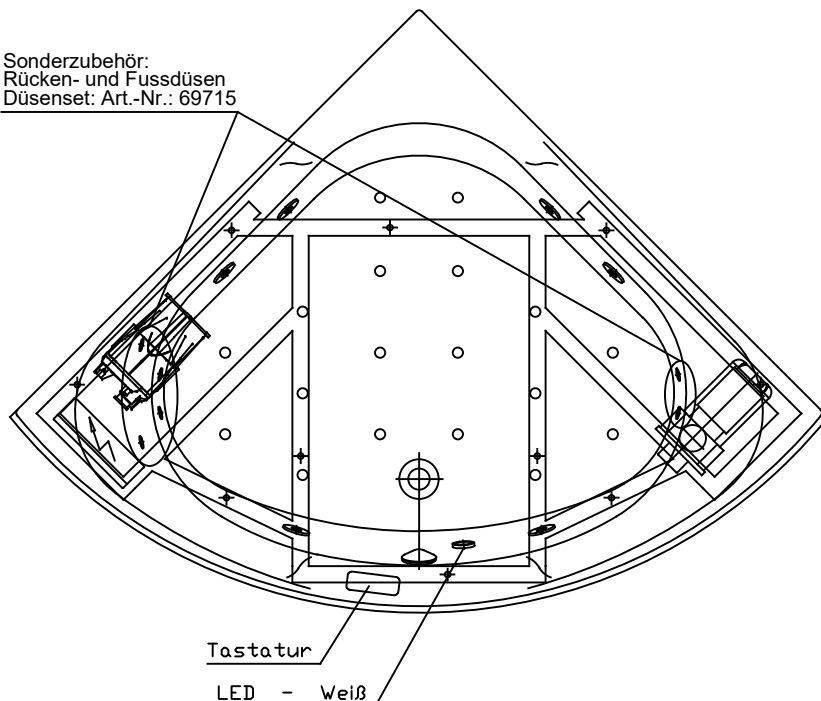


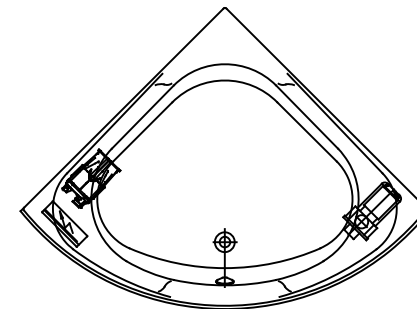
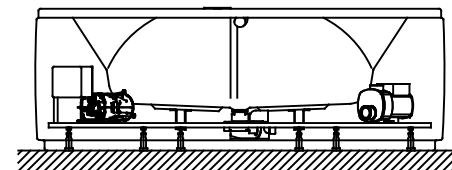
Netzanschluss Steuerung  
230V~, 50/60 Hz, 10A  
Anschlussdose bauseits



Sonderzubehör:  
Rücken- und Fussdüsen  
Düsenet: Art.-Nr.: 69715



## Aggregatanordnung



004

Alle Maßangaben in mm.  
Technische Änderungen vorbehalten

D		
C		
B		
A	Einbauhöhe geändert	14.06.2017 Esser
	Zeichnung erstellt	25.09.2013 Esser

Benennung :

Spectra 1400  
Eckwanne m. loser Schürze

System

Laola II  
Whirl+Airsystem

Format  
A4

**HOESCH**

Postfach 10 04 24 D-52304 Düren

Art.-Nr.:

3655Z